




수많은 채택으로 인정받은  
최고의 파닉스 리더스 프로그램!

## Jack and Jill's Phonics Readers

총 18세트 36권



### 파닉스만 따로 연습해도 읽기가 된다?

파닉스만 분리해서 배우던 기존 방법으로는 단어 읽기 수준에서 벗어나기 힘듭니다. 책안질 파닉스 리더스는 이런 방식에서 탈피, 파닉스 규칙을 리딩에 통합하여 자연스럽게 체득하게 설계했습니다. 이 방법의 효과는 이미 많은 연구에서 증명되고 있습니다.



### 자연스럽게 파닉스 규칙을 습득한다!

파닉스 학습의 목표는 결국 영어 읽기! 아이들이 파닉스 규칙을 적용해서 읽기를 시도할 수 있게 구성하여, 이야기를 읽으며 영어의 음가를 자연스럽게 습득할 수 있습니다.






### 영어의 기본 발음을 모두 마스터한다!

영어의 기본 발음을 36권의 흥미로운 이야기 속에 체계적으로 배치하여, 즐겁게 읽고 워크북 학습까지 끝내면 아이들은 어느새 영어 읽기에 익숙해집니다.



## 세트 구성 2 Storybooks + 1 Workbook



1 스토리북

2 워크북

### 3 부가자료

#### 이북 (eBook)

웹 페이지에 다음 인증번호를 입력하면 36권의 이북을 이용할 수 있습니다.

\*인증번호: 399952

#### 비디오북 (Video book)

스토리북 뒷면에 QR Code를 스캔하여 이야기를 영상으로 시청할 수 있습니다.

#### 음원 파일 (Audio files)

스토리북 안쪽 QR Code를 스캔하여 전문 성우가 녹음한 음원을 들을 수 있습니다.

#### 교사용 가이드 (Teachers' guide)

학습계획, 해석자료, 그리고 워크북 정답을 제공하여 스토리북과 워크북을 유기적으로 가르칠 수 있습니다.

#### 수업자료 (PPT files)

PPT 자료를 활용하여 시청각 수업을 효율적으로 진행할 수 있습니다.

#### 쓰기 노트 (Word tracing worksheet)

파닉스워드와 사이트워드를 반복하여 연습할 수 있습니다.


#### 플래시 카드 (Flash cards)

이미지를 연상하며 단어를 학습할 수 있습니다.

#### 추가 연습문제 (Sight word exercise sheet)

워크북에서 연습한 사이트워드 문제보다 난이도 높은 문제를 추가로 학습할 수 있습니다.

# Lesson Plan for Set 16 Book 1 In the Moonlight




Target Sound	[u] oo	
Reading Level	Lexile 210L - 400L	AR 1.5 - 2.2 Level
Word Counts	62 words	

## Pre-reading 읽기 전 활동

구분	활동 내용
배경 지식 쌓기	<ul style="list-style-type: none"> <li>• 밤에 볼 수 있는 광경에 대해 물어볼까요? Have you been outside at night? What do you see there?</li> </ul>
그림 보고 내용 예측하기	<ul style="list-style-type: none"> <li>• 그림만 보며 이야기해보세요.</li> <li>p.4 <b>T: What do you see?</b> S: A moose, an owl, and the moon!</li> <li>p.5 <b>T: What is the goose on the right wearing?</b> S: Boots.</li> <li>p.6 <b>T: How many birds are in the picture?</b> S: Two!</li> <li>p.7 <b>T: What are one the roof?</b> S: A raccoon!</li> <li>p.9 <b>T: What do you see?</b> S: A kangaroo flying a balloon!</li> <li>p.11 <b>T: What do you see?</b> S: A girl dancing with a hula hoop!</li> <li>p.12 <b>T: What are they doing?</b> S: Dancing with hula hoops!</li> </ul>
음원 들으며 내용 예측하기	<ul style="list-style-type: none"> <li>• 아이들이 한 편의 이야기를 집중해서 들을 수 있게 지도해주세요.</li> <li>• 노래로 들어보세요.</li> </ul>

During reading 읽기 활동	
파닉스 익히기	① -oo-가 들어가는 단어를 손으로 짚어가며 큰 소리로 책을 읽어 주세요. ② 빨간색 글자 oo는 [u]소리(한국어의 '우'를 길게 소리 내는 발음과 닮음)가 난다는 것을 가르쳐주세요. ③ 아이들이 [u]소리가 들어있는 단어를 읽을 때는 손뼉을 치게 하세요.
스펠링 익히기	① <b>WORKBOOK 4번</b> 빈칸에는 모두 [u]소리가 나는 oo가 빠져있습니다. 빈칸에 모두 oo적어 보게 하세요 ② <b>WORKBOOK 8번</b> 그림의 단어들은 [u]소리를 갖고 있습니다. 알맞은 단어와 연결하고 따라 써 보게 하세요. ③ <b>WORKBOOK 12번</b> 글자를 올바르게 배열해서 그림에 해당하는 단어를 완성하게 하세요.
단어와 구문 익히기	① <b>STORYBOOK p.13~14</b> 에 나온 단어를 읽고 뜻을 알려주세요. ② <지각동사 + 목적어 + 동사ing>에서 동사ing는 목적어를 보충 설명합니다(I saw a goose wearing boots. "나는 거위가 부츠를 신고 있는 것을 보았어요").
따라 읽기	① 음원을 들려 주세요. ② 음원을 들으며 따라 읽게 하세요. ③ 음원의 소리에 맞춰 함께 읽게 하세요. ④ 혼자서 읽어보게 하세요. ⑤ 노래를 들으며 따라 불러보게 하세요.
Post-reading 읽기 후 활동	
함께 이야기하기	<b>STORYBOOK</b> 내용을 가지고 대화해 보세요.  <b>T: What is the raccoon doing?</b> S: Sleeping on the roof! <b>T: What is the girl doing?</b> S: Dancing with a hula hoop! <b>T: Who sees in the moonlight?</b> S: The moose! <b>T: What does the moose see in the moonlight?</b> S: A goose wearing boots, a raccoon sleeping on the roof, a kangaroo flying a balloon, a girl dancing with a hula hoop.
워크북 풀기	읽기 활동에서 풀었던 <b>4, 8, 12번</b> 을 제외하고 <b>WORKBOOK</b> 문제를 <b>14번</b> 까지 풀어보세요.
파닉스 복습하기	<b>STORYBOOK</b> 의 <b>p.15(Phonics Words)</b> 에 나오는 단어를 구분해서 읽어주며(moose / moonlight / goose / boot / raccoon / roof / kangaroo / balloon / hoop) [u]소리를 정확하게 들을 수 있도록 도와주세요.
숙제하기	<b>WORKBOOK</b> 의 15~17번과 <b>Activity</b> 를 풀어오게 하세요.
Additional Exercises 추가 활동	
사이트워드 익히기	① <b>STORYBOOK p15 Sight Words</b> 에 나온 단어를 읽어주면서 따라 말하게 하세요. ② <b>WORKBOOK "Meet the Sight Word" 1, 2, 3번</b> 을 풀면서 단어에 익숙해지게 하세요. ③ <b>WORKBOOK "Meet the Sight Word" 4번</b> 을 풀면서 스토리북에 나온 사이트워드를 찾아보게 하세요.

# Translation & Word List for Set 16 Book 1 In the Moonlight



## In the Moonlight 달빛 아래서

달빛 아래서 큰 사슴은 무엇을 보고 있을까요? 부츠 신은 거위를 보고 있네요. 또 무엇을 보고 있을까요? 지붕 위에서 잠자는 너구리, 기구를 타고 있는 캥거루, 훌라후프를 돌리고 있는 소녀를 보고 있네요.

### 단어 뜻풀이

**Moose in the moonlight, what do you see?**

달빛 아래 큰 사슴아, 넌 무엇을 보고 있니?

**I see a goose wearing boots.**

부츠를 신고 있는 거위를 보고 있어.

**Moose in the moonlight, what do you see?**

달빛 아래 큰 사슴아, 넌 무엇을 보고 있니?

**I see a raccoon sleeping on the roof.**

지붕 위에서 잠을 자고 있는 너구리를 보고 있어.

**Moose in the moonlight, what do you see?**

달빛 아래 큰 사슴아, 넌 무엇을 보고 있니?

**I see a kangaroo flying a balloon.**

기구를 타고 있는 캥거루를 보고 있어.

**Moose in the moonlight, what do you see?**

달빛 아래 큰 사슴아, 넌 무엇을 보고 있니?

**I see a girl dancing with a hula hoop.**

훌라후프를 돌리고 있는 소녀를 보고 있어.

**WHEE!**

와아!

**moose** 큰 사슴

**moonlight** 달빛

**goose** 거위

**wear** 입다

**boots** 장화, 부츠

**raccoon** 너구리

**sleep** 자다

**roof** 지붕

**kangaroo** 캥거루

**fly** 날리다

**balloon** 풍선, 기구

**dance** 춤추다

**hula hoop** 훌라후프

## Phonics Words

**m**oose 큰 사슴

**m**oonlight 달빛

**g**oose 거위

**b**oot 장화, 부츠

**r**accoon 너구리

**r**oof 지붕

**k**angaroo 캥거루

**b**alloon 풍선, 기구

**h**oop 훌라후프

## Sight Words

**in**

**I**

**girl**

**the**

**a**

**with**

**what**

**wear**

**do**

**sleep**

**you**

**on**

**see**

**fly**

Sight word(High frequency word)는 아이들이 읽기를 시작할 때 책에서 자주 만나게 되는 단어입니다. 파닉스 규칙에 따라 소리 내어 읽기 어려운 경우가 많기 때문에 sight word를 모르면 책을 읽을 때 어려움을 겪게 됩니다. Jack and Jill's Phonics Readers에서는 가장 공신력 있는 Sight Word List인 Dolch list를 기본으로 하고, 1930-40년대에 만들어진 Dolch list를 보완하는 Fry list에서 공통되는 단어를 골라Sight word를 선별하였습니다.

set **16** **Workbook Answer Key**

**Book 1 In the Moonlight**

p.1

In the Moonlight

1 Listen and repeat. 🎧



moose



moonlight



goose



raccoon



kangaroo



hula hoop

2 Write.

roof boots kangaroo

moose hula hoop balloon

SET © BOOK 1 1

p.2

3 Circle the correct picture.

moose



boots



kangaroo



balloon



roof



raccoon



2 Jack and Jill's Phonics Readers WORKBOOK

p.3

In the Moonlight

4 Complete the word.



m oo se



ball oo n




g oo se



racc oo n

5 Trace the path to the word.



raccoon roof goose moose

SET © BOOK 1 3


p.4

6 Read and match.

goose

moose

kangaroo



raccoon

boots

balloon

7 Look and circle the word.




raccoon balloon



roof moose

4 Jack and Jill's Phonics Readers WORKBOOK

8 Match and trace.




goose

kangaroo


moose

boots

9 Listen and write the numbers.



10 Find and circle.




K B O O T S F O E S

G O O R O O F S O F

B O L B A L L O O N M

11 Listen and circle.



12 Look and unscramble the word.



acrocno  
→ raccoon




omngothil  
→ moonlight

13 Find and circle.


roof goose moose boots

E	D	F	M	N	M
O	B	O	O	T	S
Y	P	R	O	O	F
G	O	O	S	E	K
S	D	G	E	G	H


14 Circle the correct word.




moose  
boots  
balloon



roof  
goose  
hula hoop



balloon  
boots  
raccoon



kangaroo  
moose  
moonlight

15 Listen, repeat, and trace.

goose

moose

moonlight

kangaroo

raccoon

hula hoop



16 Listen and repeat. Then circle the letters 'oo.' 🎧



1 Moose in the moonlight, what do you see?



2 I see a raccoon sleeping on the roof.

17 Listen and repeat. Then complete the sentences. 🎧



1 I see a g\_oo\_se wearing b\_oo\_ts.



2 I see a girl dancing with a hula h\_oo\_p.

Meet the Sight words!

1 Listen, repeat, and trace. 🎧

what do see wear sleep fly

what what do do

see see wear wear

sleep sleep fly fly

2 Find and match.

what	do	see	wear	sleep	fly
what	for	do	see	wish	wear
fly	want	play	girl	are	

3 Fill in the missing letters.

fly see what do wear sleep

f	l	y				d	o	
s	e	e		w	e	a	r	
w	h	a	t	s	l	e	e	p

4 Find and circle the word in the sentence.

what  
do  
see

Moose in the moonlight, what do you see?

see  
fly


I see a kangaroo flying a balloon.

Activity

Find and circle.

goose boots  
roof kangaroo moose

# Lesson Plan for Set 16 Book 2 **Have You Seen?**




Target Sound	[i] ee	
Reading Level	Lexile 10L - 200L	AR 0 - 1.5 Level
Word Counts	83 words	

## Pre-reading 읽기 전 활동

구분	활동 내용
배경 지식 쌓기	<ul style="list-style-type: none"> <li>특이한 행동을 하는 동물/사람을 본 경험에 대해 질문하세요.</li> </ul> <p>Have you seen a cat acting like a dog?</p> <p>Have you ever seen anyone eating a lot?</p>
그림 보고 내용 예측하기	<ul style="list-style-type: none"> <li>그림만 보며 이야기해보세요.</li> </ul> <p>p.4      <b>T: How many deer are in the picture?</b> S: Three!</p> <p>p.5      <b>T: How many sheep are wearing a hat?</b> S: Three!</p> <p>p.6-7    <b>T: What are they doing?</b> S: They are planting seeds.</p> <p>p.8-9    <b>T: What are they eating?</b> S: Cheese!</p> <p>p.10     <b>T: Where is the baby?</b> S: On a tree!</p> <p>p.11     <b>T: How many legs does the monster have?</b> S: Three!</p> <p>p.12     <b>T: What is he doing?</b> S: Reading a book!</p>
음원 들으며 내용 예측하기	<ul style="list-style-type: none"> <li>아이들이 한 편의 이야기를 집중해서 들을 수 있게 지도해주세요.</li> <li>노래로 들어보세요.</li> </ul>

During reading 읽기 활동	
파닉스 익히기	① -ee-가 들어가는 단어를 손으로 짚어가며 큰 소리로 책을 읽어 주세요. ② 빨간색 글자 ee는 [i]소리(한국어의 '이'를 길게 소리 내는 발음과 닮음)가 난다는 것을 가르쳐주세요. ③ 아이들이 [i]소리가 들어있는 단어를 읽을 때는 손뼉을 치게 하세요.
스펠링 익히기	① <b>WORKBOOK 3번</b> 빈칸에는 모두 [i]소리가 나는 ee가 빠져있습니다. 빈칸에 모두 ee를 적어 보게 하세요. ② <b>WORKBOOK 8번</b> 잘 듣고 단어의 알맞은 순서대로 글자를 다시 배열하게 하세요.
단어와 구문 익히기	① <b>STORYBOOK p.13~14</b> 에 나온 단어를 읽고 뜻을 알려주세요. ② <Have you seen~? >는 경험을 묻는 표현으로 '~를 본 적이 있나요?'라고 해석합니다 (Have you seen three deer? "사슴 세 마리를 본 적이 있나요?"). ③ Have로 묻는 질문에는 have로 대답합니다. 따라서 "Have you ~?"라고 물으면 "Yes, I have." 또는 "No, I haven't"라고 대답합니다.
따라 읽기	① 음원을 들려 주세요. ② 음원을 들으며 따라 읽게 하세요. ③ 음원의 소리에 맞춰 함께 읽게 하세요. ④ 혼자서 읽어보게 하세요. ⑤ 노래를 들으며 따라 불러보게 하세요.
Post-reading 읽기 후 활동	
함께 이야기하기	<b>STORYBOOK</b> 내용을 가지고 대화해 보세요.  <b>T: Have you seen three deer counting peaches?</b> S: No, I haven't.  <b>T: Have you seen a deer?</b> S: Yes, I have.  <b>T: Where has the boy seen all the silly scenes?</b> S: In his silly book.
워크북 풀기	읽기 활동에서 풀었던 <b>3, 8번</b> 을 제외하고 <b>WORKBOOK</b> 문제를 <b>15번</b> 까지 풀어보세요.
파닉스 복습하기	<b>STORYBOOK</b> 의 <b>p.15(Phonics Words)</b> 에 나오는 단어를 구분해서 읽어주며(seen / three / deer / peach / sheep / seed / geese / bee / beast / eat / cheese / tree / feet) [i]소리를 정확하게 들을 수 있도록 도와주세요.
숙제하기	<b>WORKBOOK</b> 의 <b>Activity</b> 를 풀어오게 하세요.
Additional Exercises 추가 활동	
사이트워드 익히기	① <b>STORYBOOK p15 Sight Words</b> 에 나온 단어를 읽어주면서 따라 말하게 하세요. ② <b>WORKBOOK "Meet the Sight Word" 1, 2, 3번</b> 을 풀면서 단어에 익숙해지게 하세요. ③ <b>WORKBOOK "Meet the Sight Word" 4번</b> 을 풀면서 스토리북에 나온 사이트워드를 찾아보게 하세요.

# Translation & Word List for Set 16 Book 2 Have you seen?



## Have You Seen? 본 적 있어요?

복숭아를 세고 있는 사슴 세 마리를 본 적이 있나요? 씨를 심고 있는 양 세 마리, 벌을 쫓고 있는 거위 세 마리, 치즈를 먹고 있는 야수, 나무 위에서 놀고 있는 아기, 세 발로 뛰어 다니는 괴물을 본 적이 있나요? 이 친구는 본 적이 있대요. 어디에서 봤을까요?

### 단어 뜻풀이

**Have you seen three deer counting peaches?**

복숭아를 세고 있는 사슴 세 마리를 본 적이 있나요?

**Three deer counting peaches?**

복숭아를 세고 있는 사슴 세 마리요?

**Have you seen three sheep planting seeds?**

씨를 심고 있는 양 세 마리를 본 적이 있나요?

**Three sheep planting seeds?**

씨를 심고 있는 양 세 마리요?

**Have you seen three geese chasing bees?**

벌을 쫓고 있는 거위 세 마리를 본 적이 있나요?

**Three geese chasing bees?**

벌을 쫓고 있는 거위 세 마리요?

**Have you seen three beasts eating cheese?**

치즈를 먹고 있는 짐승 세 마리를 본 적이 있나요?

**Three beasts eating cheese?**

치즈를 먹고 있는 짐승 세 마리요?

**Have you seen a baby playing on a tree?**

나무 위에서 놀고 있는 아기를 본 적이 있나요?

**A baby playing on a tree?**

나무 위에서 놀고 있는 아기요?

**Have you seen a monster running with three feet?**

세 발로 뛰어 다니는 괴물을 본 적이 있나요?

**A monster running with three feet?**

세 발로 뛰어 다니는 괴물이에요?

**Yes, I have. They are in my silly book.**

네, 본 적 있어요. 나의 우스꽝스러운 책에서 봤어요.

**three** 셋, 3

**deer** 사슴

**count** 세다

**peach** 복숭아

**sheep** 양

**plant** (씨를) 뿌리다,

(나무를) 심다

**seed** 씨(앗)

**geese** 거위 (goose의 복수형)

**chase** 쫓아간다

**bee** 꿀벌

**beast** 짐승

**eat** 먹다

**cheese** 치즈

**tree** 나무

**monster** 괴물

**feet** 발 (foot의 복수형)

**silly** 엉뚱한, 어리석은, 시시한

## Phonics Words

**seen** 보다 (see의 과거 분사)

**three** 셋, 3

**deer** 사슴

**peach** 복숭아

**sheep** 양

**seed** 씨(앗)

**geese** 거위 (goose의 복수형)

**bee** 꿀벌

**beast** 짐승

**eat** 먹다

**cheese** 치즈

**tree** 나무

**feet** 발 (foot의 복수형)

## Sight Words

have	baby	with	in
you	play	feet	my
seen	on	yes	
three	a	I	
sheep	tree	they	
eat	run	are	

Sight word(High frequency word)는 아이들이 읽기를 시작할 때 책에서 자주 만나게 되는 단어입니다. 파닉스 규칙에 따라 소리 내어 읽기 어려운 경우가 많기 때문에 sight word를 모르면 책을 읽을 때 어려움을 겪게 됩니다.

Jack and Jill's Phonics Readers에서는 가장 공신력 있는 Sight Word List인 Dolch list를 기본으로 하고, 1930-40년대에 만들어진 Dolch list를 보완하는 Fry list에서 공통되는 단어를 골라 Sight word를 선별하였습니다.

p.13

Have You Seen?

1 Listen and repeat.



three



deer



peach



sheep



seed



geese



bee



beast



eat



cheese



tree



feet

SET © BOOK2 13

p.14

2 Circle the correct picture.

three



deer



peach



sheep



geese



bee



14 Jack and Jill's Phonics Readers WORKBOOK

p.15

Have You Seen?

3 Complete the word.



d ee r



sh ee p



f ee t



ch ee se

4 Listen and match.

1 deer



3 peach

2 tree



4 sheep



SET © BOOK2 15

p.16

5 Read and match.

feet




cheese



sheep



tree



6 Circle the correct word.



deer  
dear  
door



ship  
sheep  
seed



tree  
tea  
three




feel  
feet  
fit



16 Jack and Jill's Phonics Readers WORKBOOK



7 Listen, repeat, and trace.

deer	seed	sheep
bee	beast	geese
tree	feet	cheese



8 Listen and unscramble the word.



1 **3** there → three      2  shpee → sheep

3  geees → geese      4  chsee → cheese

5  rtee → tree      6  teef → feet

9 Look and circle the word.

 three deer       seed geese



 eat sheep       cheese beast



10 Listen and connect the pictures in the correct order.

11 Trace the path to the word.

bee      tree      seed      peach

12 Listen and write the numbers.

 1       4

 2       3



13 Find and circle.


 Y S U N I C P E A C H K L


 S L S H E E P E S E R T


 A K I N C H E E S E R

14 Match and write.




  bee bee

 eat eat

 cheese cheese

 deer deer

15 Listen and write the numbers.



Meet the Sight words!

1 Listen, repeat, and trace.

have you seen eat play are

have have you you  
seen seen eat eat  
play play are are

2 Find and match.

have	and	shoe
you	eat	you
seen	seen	with
eat	play	play
play	are	coat
are	are	look

3 Fill in the missing letters.

are seen have eat you play

a	r	e	e	a	t		
s	e	e	n	y	o	u	
h	a	v	e	p	l	a	y

4 Find and circle the word in the sentence.

have you seen play  
Have you seen a baby playing on a tree?

have you seen eat  
Have you seen three beast eating cheese?

Activity

Find and circle.



T	P	J	U	I	C	D	B	L	K	E
U	E	R	S	H	E	E	P	O	R	N
L	A	D	Y	U	F	E	U	U	Y	Y
T	C	O	D	M	S	R	E	T	F	F
R	H	L	F	M	E	M	A	R	D	D
E	C	H	E	E	S	E	F	E	E	T
S	N	Y	E	L	L	M	U	E	I	C

